



## Dipartimento per gli Affari Interni e Territoriali

Home | Elezioni e referendum

## Elezioni regionali ed amministrative del 28 - 29 marzo 2010

Dati provvisori \*

## Regionali






















Regione: VENETO

Circoscrizione: VERONA

Comune: LAZISE

Elettori	5.424	
Votanti	3.570	65,81 %
Sezioni scrutinate presidente	6 su 6	
Sezioni scrutinate liste circoscrizionali	6 su 6	

Candidati presidente e liste	Voti	%	Voti	%
 <b>ZAIA LUCA</b> LISTINO REGIONALE 2010	<b>2.476</b>	<b>71,16</b>		
 IL POPOLO DELLA LIBERTA' BERLUSCONI			1.281	39,16
 LEGA NORD BOSSI			1.057	32,31
 ALLEANZA DI CENTRO DEMOCRAZIA CRISTIANA VENETO			38	1,16
<b>Totale</b>			<b>2.376</b>	<b>72,63</b>
 <b>BORTOLUSSI GIUSEPPE</b> BORTOLUSSI PRESIDENTE	<b>623</b>	<b>17,90</b>		
 PARTITO DEMOCRATICO			411	12,56
 DI PIETRO ITALIA DEI VALORI			109	3,33
 RIFOND.COM. - SIN. EUROPEA - COM. ITALIANI			21	0,64

Candidati presidente e liste		Voti	%	Voti	%
	SINISTRA ECOLOGIA LIBERTA'-PSI			17	0,51
	IDEA-NUCLEARE NO GRAZIE			7	0,21
		<b>Totale</b>		<b>565</b>	<b>17,27</b>
	<b>DE POLI ANTONIO</b> <b>ALLEANZA VENETO</b>			<b>249</b>	<b>7,15</b>
	UNIONE DI CENTRO			194	5,93
	UNIONE NORD EST			50	1,52
		<b>Totale</b>		<b>244</b>	<b>7,45</b>
	<b>BORRELLI DAVID</b> <b>MOVIMENTO 5 STELLE BEPPEGRILLO.IT</b>			<b>96</b>	<b>2,75</b>
	MOVIMENTO 5 STELLE BEPPEGRILLO.IT			66	2,01
	<b>POLO SILVANO</b> <b>VENETI INDEPENDENZA</b>			<b>17</b>	<b>0,48</b>
	VENETI INDEPENDENZA			10	0,30
	<b>CARATOSSIDIS PAOLO</b> <b>FORZA NUOVA</b>			<b>16</b>	<b>0,45</b>
	FORZA NUOVA			9	0,27
	<b>PANTO GIANLUCA</b> <b>PARTITO NASIONAL VENETO</b>			<b>2</b>	<b>0,05</b>
	PARTITO NASIONAL VENETO			1	0,03

Totale voti candidati presidente	3.479	
Totale voti liste circoscrizionali	3.271	
Schede bianche	18	0,50 %
Schede nulle	73	2,04 %
Schede contestate e non assegnate	-	-

(\*) I dati si riferiscono alle comunicazioni pervenute dai comuni, tramite le prefetture, e non rivestono, pertanto, carattere di ufficialità. La proclamazione ufficiale degli eletti è prerogativa di: uffici elettorali regionali presso le corti d'appello e uffici elettorali circoscrizionali presso i tribunali dei capoluoghi di circoscrizione per le elezioni regionali; uffici elettorali centrali e circoscrizionali per le elezioni amministrative. La ripartizione dei seggi e l'individuazione degli eletti non tengono conto di eventuali "opzioni", incompatibilità e surroghe.

